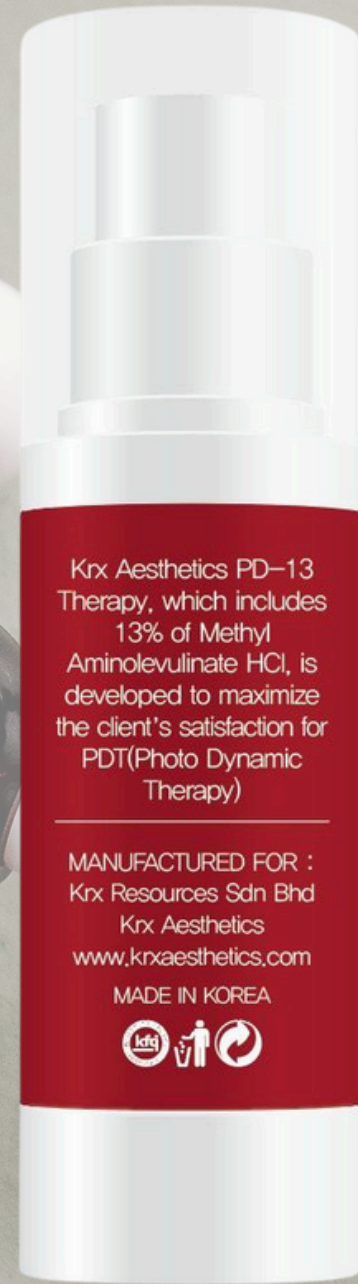


Krx
AESTHETICS



PD-13 THÉRAPY

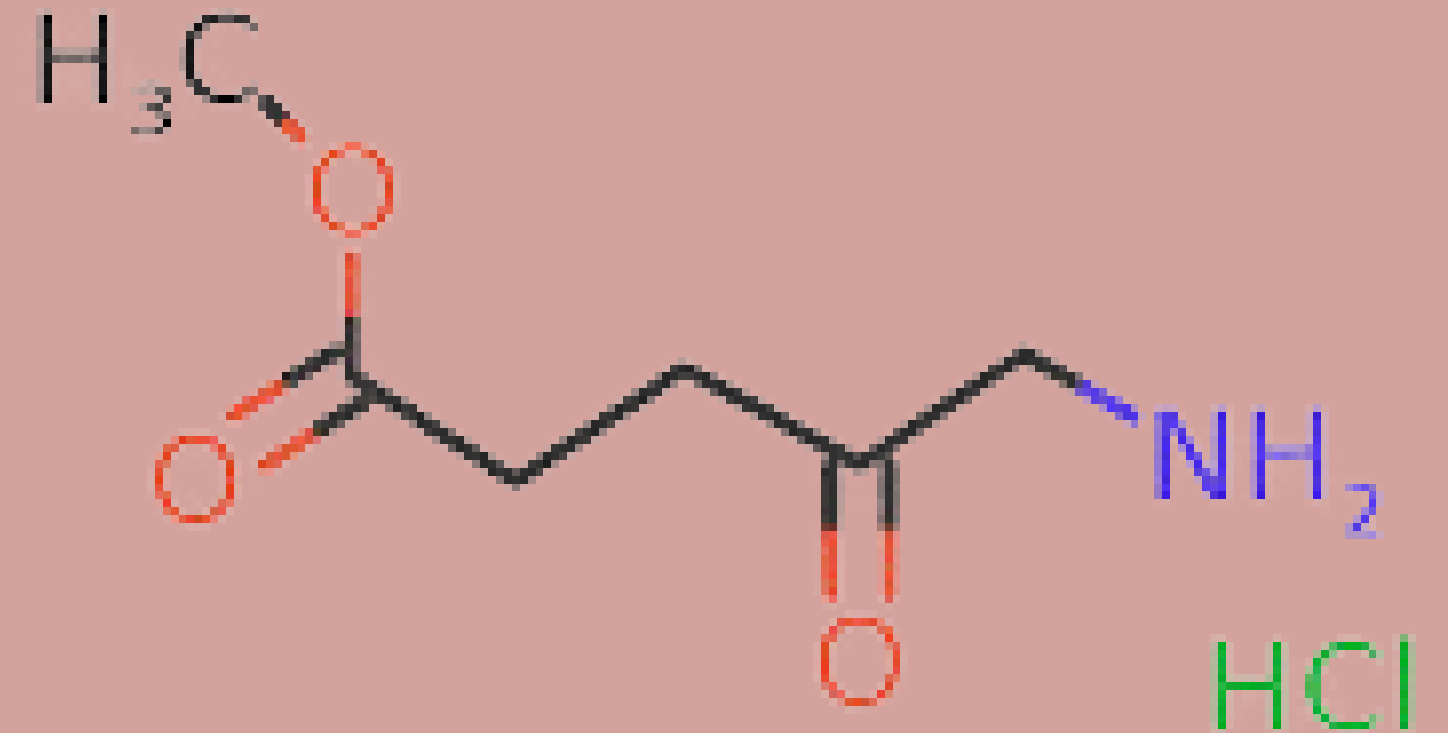
INTRODUCTION

Il fait référence à un traitement de prévention contre la récurrence d'acné sans médicament qui réduit l'activité des glandes sébacées et tue les germes de l'acné.

C'est un photosensibilisant polyvalent qui s'adapte à l'état de la peau pour fournir un résultat efficace.

C'est un produit à base de HCl d'aminolévulinate de méthyle qui fonctionne et s'active avec le pouvoir de lumineothérapie.

Il peut traiter l'acné modérée à sévère, la kératose actinique, l'acné kystique et d'autres excroissances cutanées, même sur le cuir chevelu.



INTRODUCTION

C'est quoi HCl d'aminolévulinate de méthyle ?

Fonction(s) de cet ingrédient :

AGENT ANTIMICROBIEN

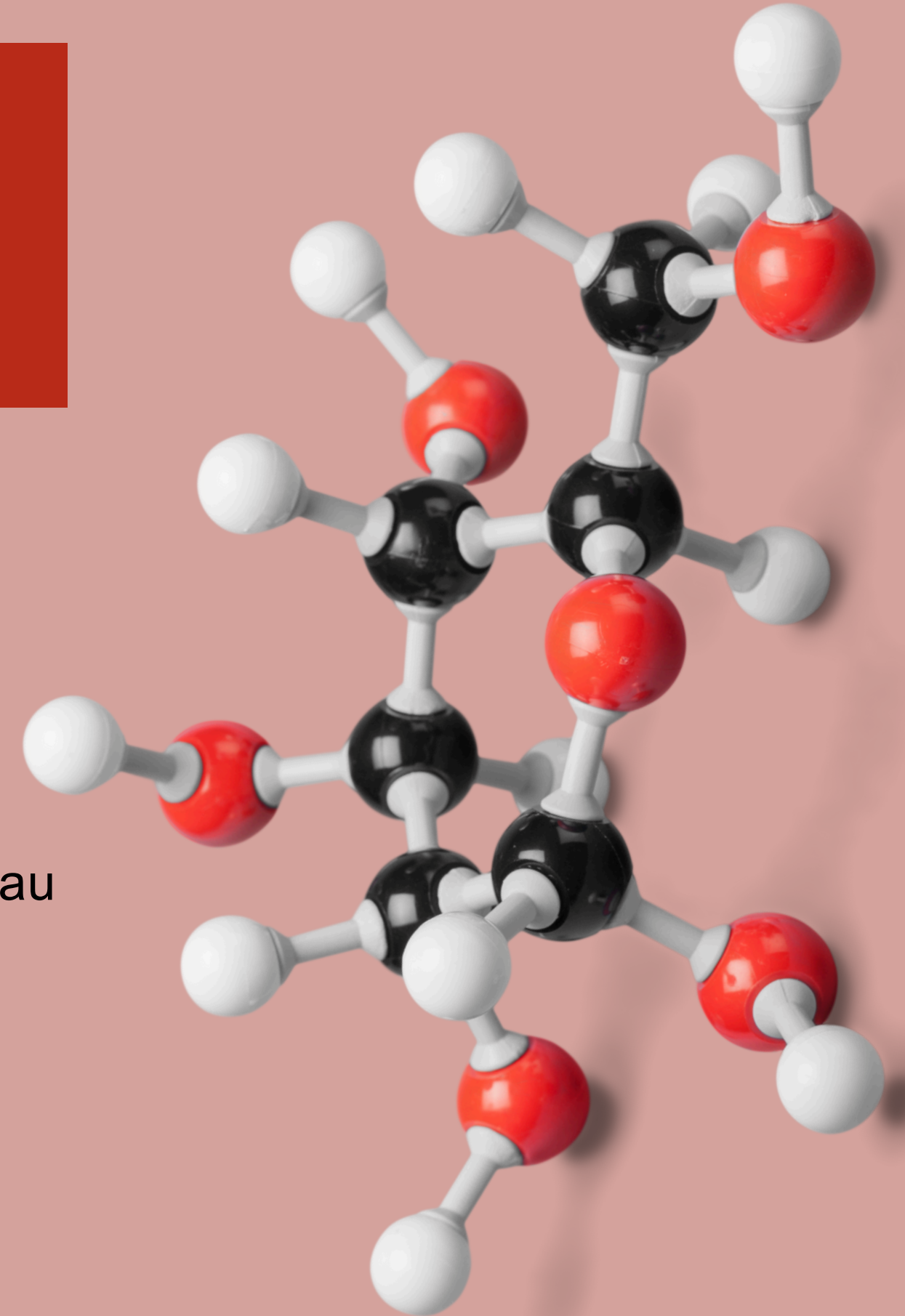
Empêche ou limite le développement des micro-organismes sur la peau

AGENT DE PROTECTION DE LA PEAU

Protège la peau des effets néfastes des facteurs externes

ANTIOXYDANT

Limite les réactions d'oxydation (dans la formule ou sur la peau)





Krx
AESTHETICS

PD-13 Therapy

Methyl Aminolevulin

HCl 130%

PD-13 THERAPY

Ce produit est à base d'aminolevulinate de méthyle HCl, a le pouvoir de s'activer grâce à la lumineothérapie avec la couleur rouge uniquement.

Quel est son but ?

Lorsqu'il s'active avec la LED, il aide et améliorer considérablement l'acné sévère et kystique, la peau grasse et la kératose actinique.

Il s'agit d'une photo sensibilisatrice qui atteint les différentes couches de la peau selon les ondes lumineuses. Il aide également à lutter contre les dommages causés par le soleil et contre les liaisons cutanées.

PD-13 THERAPY

RECOMMANDATION POST SOIN :

- Au cours des deux ou trois jours après le traitement, il pourrait ressentir des sensations de picotements et des rougeurs. Il est également possible qu'une sécheresse de la peau, allant de modérée à sévère, se manifeste, ce qui est une réponse tout à fait naturelle. Comme tous les traitements anti-acné, cela provoque un assèchement initial, après quoi il est conseillé d'utiliser une crème apaisante ou cicatrisante.
- Pendant un mois, il est recommandé de ne pas utiliser de maquillage, de ne pas s'exposer au soleil et appliquer de crème solaire régulièrement.
- Aucun sauna, hammam, piscine, activité sportive, gommage (15 jours)
- Pas d'autres soins durant 1 mois.
- Évitez de toucher ou de froter le visage et s'il y a une desquamation ne pas tirer sur la peau. (Une desquamation peut survenir selon les clients.)



PD-13 THERAPY

Fréquence des séances :

Les séances doivent être planifiées tous les 4 à 6 semaines, selon le type de traitement et la gravité de la problématique.

Il est important de noter que les résultats sont définitifs et visibles après 4 semaines.

En fonction de la sévérité du problème, plusieurs séances peuvent être nécessaires.



Protocole



Nettoyez le visage avec le lait anti-bac.

Exfoliez en utilisant le Blue Peel. (Vous pouvez également effectuer une extraction si besoin.)

Appliquez votre produit sur l'ensemble du visage, laissez 30 minutes sans être exposé à la lumière, puis rincez le produit.

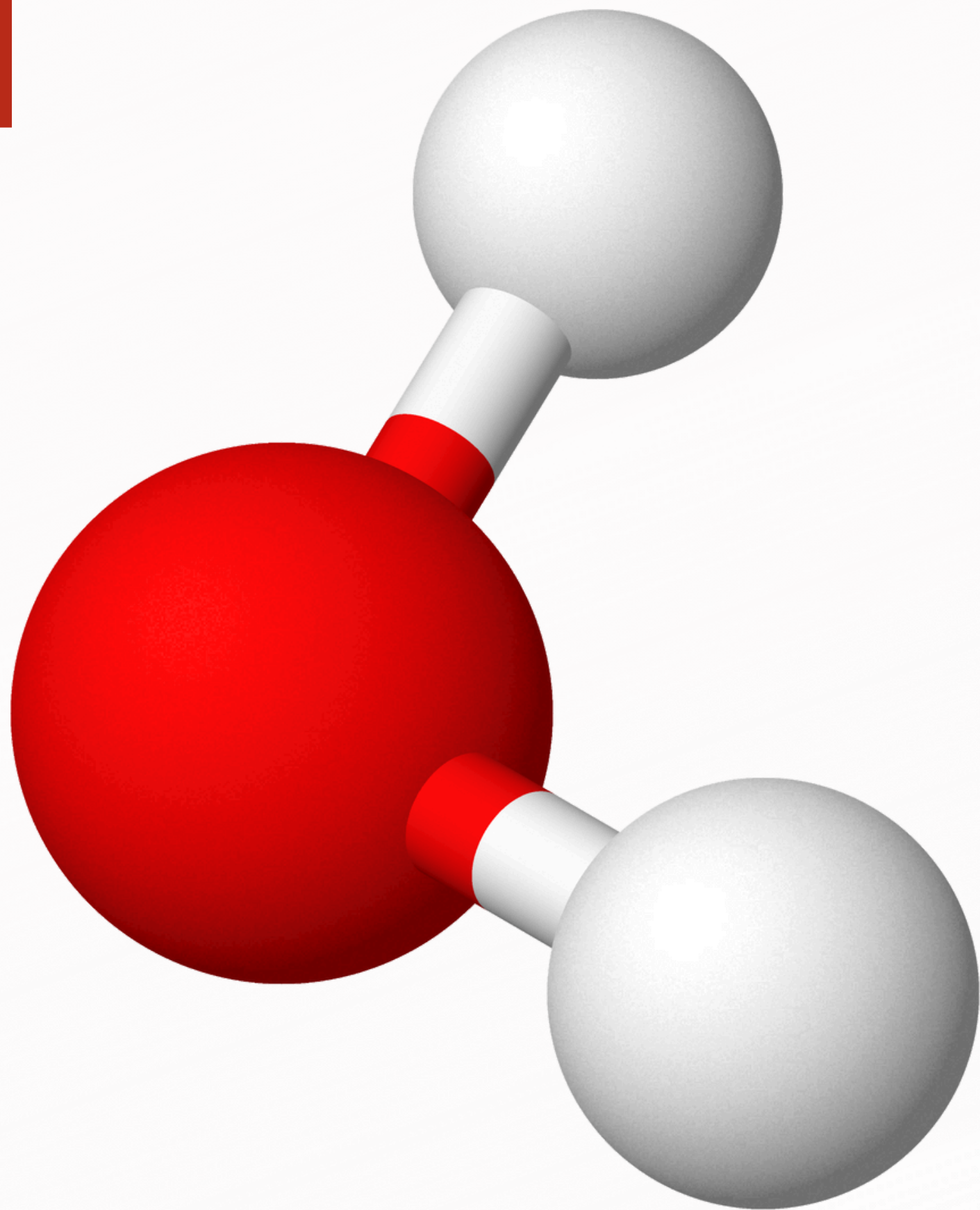
Mettez votre LED ROUGE durant 20 min.

Appliquez le neutralisant à l'aide de cotons.

Appliquez votre masque apaisant Cica ou biocellulose.

Supplément : cryofacial caps appliqué sur le masque tissu Cica.

Puis terminez par la crème réparatrice.



CONTRE-INDICATIONS

- Ne jamais l'utiliser chez les personnes allergiques aux amandes et aux arachides !
- Traitement roaccutane
- Enceintes et allaitante
- Cancer de la peau
- Maladie auto immune
- Les clients avec une photosensibilité
- Ou autres allergies à l'un des composants (voir la liste des ingrédients)