

Par Ornella Gagliano

# KRX AESTHETICS

PROTOCOLS

[www.krxfrance.com](http://www.krxfrance.com)



Krx Aesthetics France

# LES DIFFÉRENTS PROTOCOLES ANTI-ÂGE ET LIFTANTS

Les traitements de minimum 4 séances  
doivent être espacés de 15 jours.

*Toutes les informations des produits, ingrédients et  
contre-indications sont disponible sur le site  
[www.krxfrance.com](http://www.krxfrance.com)*





Krx Aesthetics France

# MIRCONSEDLING BOTO RX OU GOLD PEPTIDES

## *Combinaison et protocole d'utilisation*

**GOLD PEPTIDES** : Un sérum booster qui contient 99,9 % d'or pur avec des peptides concentrés pour aider à combattre les signes du vieillissement, il aide à soutenir la production de collagène et offre également des avantages anti-oxydants et anti-inflammatoire.

**BOTO RX** : Un sérum haut de gamme adaptée au traitement des rides et ridules de manière efficace et rapide. Il aide également à minimiser les pores dilatés très efficacement.

***Tarif du soin : à partir de 90€  
4 séances minimum recommandées***





Krx Aesthetics France

# MICRONSEDLING GOLD OU BOTO RX

**Nettoyage + exfoliation :** Anti bac + skin prep.

**Extraction des comédons** avec vapeur + pré extracteur. (optionnel)

**Application du sérum** zone par zone avec aiguilles 36 à 0,50mm.

**Appliquer** le masque de votre choix.

Puis terminer par **la crème réparatrice.**



# V-TOX



Krx Aesthetics France

## ***Combinaison et protocole d'utilisation***

Le V TOX garanti un effet liftant instantané, il agit également sur les rides, ridules, relâchement cutané, minimise les pores dilatés et permet un coup d'éclat immédiat.

Il peut être réalisé sur tout type de peau.

Il se fait appeler le glass skin.

Il est conseillé d'utiliser V Tox une fois par semaine pendant 4 semaines.

Suivi : Le V-Tox est un traitement non-invasif et le plus souvent utilisé en complément d'un soin du visage type carboxy, microneedling, hydra clean...

S'il est utilisé seul, aucun soin particulier n'est nécessaire et le client peut revenir à sa routine normale immédiatement. S'il est utilisé en conjonction avec d'autres soins du visage, il est recommandé de suivre le suivi du traitement en question.



Krx Aesthetics France

# V TOX + CARBOXY

**Nettoyage + exfoliation :** Anti bac ou oxy glow + blue peel. (possibilité d'effectuer une extraction)

**Application du gel carboxy** + masque + gel par dessus le masque. (15/20 minutes)

**Rinçage** avec éponge + eau ou serviette chaude.

**Application du V TOX 2 à 4 couche** en fonction des besoin et du vieillissement cutané.

**Laisser poser 15 minute** que tout sois bien sec puis rincer avec de l'eau ou avec une serviette chaude.

Terminer par **la crème neck lift ou crème aqua.**

***Tarif du soin : à partir de 110€  
4 séances minimum recommandées***



Krx Aesthetics France

# V TOX + MICRONEEDLING

**Nettoyage + exfoliation** : Anti bac + blue peel. (possibilité d'effectuer une extraction)

**Microneedling** avec le boto rx ou gold peptides.

**Application du V TOX 2 à 4 couche** en fonction des besoin et du vieillissement cutané.

**Laisser poser 15 minute** que tout soit bien sec puis rincer avec de l'eau ou avec une serviette chaude.

**Crème réparatrice.**

*Tarif du soin : à partir de 110€  
4 séances minimum recommandées*



Krx Aesthetics France

# V TOX + HYDRA CLEAN

**Nettoyage & exfoliation : Oxy glow + blue peel.**

**Extraction des comédons avec vapeur + pré-extracteur.**

**Hydro dermabrasion avec lotion BC1 (aspiration) puis radiofréquence et ultrason avec le sérum vitaminé.**

**Application du V TOX 2 à 4 couches en fonction des besoins et du vieillissement cutané.**

**Laisser poser 15 minutes que tout soit bien sec puis rincer avec de l'eau ou avec une serviette chaude.**

**Appliquer la crème aqua.**

***Tarif du soin : à partir de 90€  
4 séances minimum recommandées***



Krx Aesthetics France

# V TOX + HYDRA CLEAN + CARBOXY

**Nettoyage & exfoliation : Oxy glow + blue peel.**

**Extraction des comédons avec vapeur + pré-extracteur.**

**Hydro dermabrasion avec lotion BC1 (aspiration).**

**Application du carboxy puis rinçage.**

**Application du V TOX 2 à 4 couches en fonction des besoins et du vieillissement cutané.**

**Laisser poser 15 minutes que tout soit bien sec puis rincer avec de l'eau ou avec une serviette chaude.**

**Appliquer la crème aqua.**

***Tarif du soin : à partir de 110€***

***4 séances minimum recommandées***



Krx Aesthetics France

### ***Combinaison et protocole d'utilisation***



## CARBOXY THÉRAPY

Notre Carboxy Therapy CO2 est un traitement du visage de qualité médicale composé d'une combinaison gel + masque.

Ils traitent les problèmes de peau tels que les cicatrices d'acné, les rides, les ridules, il raffermi la peau, il favorise également la formation d'oxygène sous la peau pour une hydratation intense et permet de réduire l'acné. Retrouver un teint éclatant instantanément.

Il est conseillé d'utiliser carboxy une fois tout les 15 jours pendant 4 semaines. Pour des résultats durables.

Suivi : Le carboxy est un traitement et le plus souvent utilisé en complément d'un soin du visage type v tox, microneedling, hydra clean... S'il est utilisé seul, aucun soin particulier n'est nécessaire et le client peut revenir à sa routine normale immédiatement. S'il est utilisé en conjonction avec d'autres soins du visage, il est recommandé de suivre le suivi du traitement en question.



Krx Aesthetics France

# CARBOXY + V-TOX

**Nettoyage + exfoliation** : Oxy glow + blue peel.

**Application du gel carboxy + masque** + gel par dessus le masque. (15/20 minutes)

**Rinçage** avec éponge + eau ou serviette chaude.

**Application du V TOX 2 à 4 couche** en fonction des besoin et du vieillissement cutané.

**Laisser poser 15 minute** que tout sois bien sec puis rincer avec de l'eau ou avec une serviette chaude.

Terminer par **la crème neck lift ou crème aqua** .

***Tarif du soin : à partir de 110€***

***4 séances minimum recommandées***



Krx Aesthetics France

# CARBOXY + MICRONEEDLING

**Nettoyage + exfoliation :** Anti bac + skin prep. (possibilité d'effectuer une extraction)

**Application du gel carboxy + masque** + gel par dessus le masque. (15/20 minutes)

**Rinçage** avec éponge + eau ou serviette chaude.

**Microneedling** avec le sérum adapter à la problématique de votre cliente.

**Appliquer un masque tissu** cica ou hydrojelly adapter à la problématique de votre cliente ou le v tox.

Puis terminé par **la crème réparatrice.**

***Tarif du soin : à partir de 110€***

***4 séances minimum recommandées***

Krx Aesthetics France

# CARBOXY + HYDRA CLEAN

**Nettoyage + exfoliation** : Oxy glow + blue peel.

**Extraction des comédons** avec vapeur + pré extracteur.

**Hydro dermabrasion** avec lotion BC1 (aspiration)

**Application du gel carboxy + masque** + gel par dessus le masque. (15/20 minutes)

**Rincer avec de l'eau ou une serviette chaude.**

**Appliquer un masque tissu ou hydrojelly** au choix en fonction de la problématique ou v  
tox.

Puis terminer par **la crème réparatrice ou neck lift.**

***Tarif du soin : à partir de 110€  
4 séances minimum recommandées***



# THREAD FILS

Threadfill Ampoule est un concept très simple consistant à combiner un sérum puissant et un micro-collagène soluble dans l'eau absorbable sous forme de fil, pour traiter et réduire l'apparence des rides, des ridules et du relâchement cutané dû à la production réduite/ralentie de collagène.

Il fournit des résultats de comblement des rides instantanés à permanents :

Une peau raffermie

Éclatante et hydratée.

Pores minimisés.


Teint plus lumineux.

Ne pas mettre d'eau durant 8h !!!!

Zones de traitement :

Rides du front, pattes d'oie, ridules, sillons, rides du lion, relâchement cutané, peau rugueuse.

Il peut être combiné de différente façon.



# THREADFILS + HYDRACLEAN

**Nettoyage + exfoliation :** Oxy glow + skin prep ou blue peel.

**Extraction des comédons** avec vapeur + pré extracteur.

**Hydro dermabrasion** avec lotion BC1 (aspiration)

**Application des threadfils zone par zone** avec les ultrason.

**Appliquer le masque hydrojelly** collagène.

Puis terminer par **la crème neck lift**.

***Tarif du soin : à partir de 110€  
4 séances minimum recommandées***



# THREADFILS + MICRONEEDLING

**Nettoyage + exfoliation :** Oxy glow + skin prep ou blue peel.

**Extraction des comédons** avec vapeur + pré extracteur.

**Application des threadfils avec votre microneedling** (aiguilles 36 à 0,50mm).

**Application du sérum boto rx** avec votre microneedling.

**Appliquer le masque** hydrojelly collagène.

Puis terminer par **la crème neck lift**.

***Tarif du soin : à partir de 120€***

***4 séances minimum recommandées***

# THREADFILS + MICRONEEDLING + ULTRASON

**Nettoyage + exfoliation** : Anti bac ou Oxy glow + blue peel.

**Extraction des comédons** avec vapeur + pré extracteur.

**Application des threadfils avec votre microneedling** (aiguilles 36 à 0,50mm).

**Utilisation du sérum boto rx** avec votre microneedling.

**Passage des ultrason** sur le restant du sérum

**Appliquer le masque** hydrojelly collagène.

Puis terminer par **la crème neck lift**.

***Tarif du soin : à partir de 120€***

***4 séances minimum recommandées***



# POUDRE HA FILLING + THREADFILS

**Nettoyage + exfoliation** : Oxy glow + skin prep ou blue peel.

**Extraction des comédons** avec vapeur + pré extracteur. (si besoin)

**Application de la poudre avec votre microneedling** (uniquement sur les zones de remplissage)  
aiguilles 36 à 0,50mm. + Sérum boto rx sur l'ensemble du visage.

**Application des threadfils sur l'ensemble du visage** avec votre microneedling (aiguilles 36 à 0,50mm).

**Appliquer le masque** biocellulose ou hydrojelly.

Puis terminer par **la crème réparatrice ou neck lift.**

***Tarif du soin : à partir de 120€  
4 séances minimum recommandées***

Krx Aesthetics France

***Combinaison et protocole d'utilisation***

La poudre de remplissage Krx Premium HA agit comme un produit de comblement topique sous forme ultra absorbable. Les nanoparticules d'hyaluronique pénètrent dans la peau, ciblant les zones problématiques du visage et on observe à quelle vitesse la peau l'absorbe, montrant des résultats presque immédiats. Il agit en remplissant les zones telles que les ridules, les rides et les zones creuses (cernes, cicatrice d'acné, pores dilater).

Il doit être appliqué pendant un traitement de microneedling, la poudre doit être toujours appliqué avant les sérums et en mouvement de tapotage (estampage).

Ce traitement peut être utilisé chaque semaine, jusqu'à ce que vous obteniez le résultat souhaiter.

Formulé avec 3 tailles moléculaires d'acide hyaluronique pour traiter différentes couches de la peau pour stimuler et intensifier chaque procédure effectuée et agit comme un produit de comblement non-injectable.



HA FILLING POWDER



# POUDRE HA FILLING + THREADFILS

**Nettoyage + exfoliation** : Oxy glow + skin prep ou blue peel.

**Extraction des comédons** avec vapeur + pré extracteur. (si besoin)

**Application de la poudre avec votre microneedling** (uniquement sur les zones de remplissage)  
aiguilles 36 à 0,50mm. + Sérum boto rx sur l'ensemble du visage.

**Application des threadfils sur l'ensemble du visage** avec votre microneedling (aiguilles 36 à 0,50mm).

**Appliquer le masque** biocellulose ou hydrojelly.

Puis terminer par **la crème réparatrice ou neck lift.**

***Tarif du soin : à partir de 120€***

***4 séances minimum recommandées***



# POUDRE HA FILLING + THREADFILS + CARBOXY

**Nettoyage + exfoliation** : Anti bac + blue peel.

**Extraction des comédons** avec vapeur + pré extracteur (si besoin).

**Application du carboxy avec son masque**, laisser 15 minutes puis rincer.

**Application de la poudre avec votre microneedling** (uniquement sur les zones de remplissage) aiguilles 36 à 0,50 mm.

**Application des threadfils sur l'ensemble du visage avec votre microneedling** (aiguilles 36 à 0,50 mm).

**Appliquer le masque** biocellulose ou hydrojelly.

**Puis terminer par la crème réparatrice ou neck lift.**

***Tarif du soin : à partir de 130€  
4 séances minimum recommandées***





# POUDRE HA FILLING + BOTO RX

**Nettoyage + exfoliation :** Anti bac + skin prep ou blue peel.

**Extraction des comédons** avec vapeur + pré extracteur. (si besoin)

**Application de la poudre avec votre microneedling** (uniquement sur les zones de remplissage) aiguilles 36 à 0,50mm.

**Application du boto rx sur l'ensemble du visage avec votre microneedling** (aiguilles 36 à 0,50mm).

**Appliquer le masque** hydrojelly ou masque biocellulose ou v tox.

Puis terminer par **la crème réparatrice ou neck lift.**

***Tarif du soin : à partir de 110€  
4 séances minimum recommandées***



Krx Aesthetics France

# LES DIFFÉRENTS PROTOCOLES POUR LES CERNES

Les traitements de minimum 4 séances  
doivent être espacés de 15 jours.

*Toutes les informations des produits, ingrédients et  
contre-indications sont disponibles sur le site  
[www.krxfrance.com](http://www.krxfrance.com)*





Krx Aesthetics France

***Combinaison et protocole d'utilisation***

L'ampoule parfaite pour les personnes ayant des problèmes au niveau des yeux tels que les cernes, les poches ou même améliorer l'apparence des cernes creusés.  
Il aide à améliorer la microcirculation autour de la zone sous les yeux et aide au mouvement lymphatique.  
Il aide et stimule également les dépôts de graisse sous l'œil, ce qui entraîne une peau plus ferme et aide au rajeunissement.

Utilisation pour le microneedling

1,5 ml x 5 (1 par cliente)

***Tarif du soin : à partir de 70€***

***5 séances minimum recommandées***



UNDEREYE SOLUTION



# UNDEREYES

Pour les cernes creuses avec ridules ou foncées

**Nettoyage** : Anti bac

**Application du underyes sur la cerne avec votre microneedling** (aiguilles 36 à 0,50mm).

**Appliquer un masque apaisant pour cernes .**

Puis terminer par **la crème active 31.**





# UNDEREYES + POUDRE HA FILLING

Pour les cernes creuses avec ridules

**Nettoyage :** Anti bac

**Application de la poudre avec votre microneedling** (*uniquement sur la zone de remplissage*) aiguilles 36 à 0,50mm ou 0,25. (toujours en tapotage)

**Application du underyes sur la cerne avec votre microneedling** (aiguilles 36 à 0,50mm).

**Appliquer un masque apaisant pour cernes .**

Puis terminer par **la crème active 31.**

***Tarif du soin : à partir de 80€  
5 séances minimum recommandées***

# MICRONEEDLING AVEC LE WHITE AND BRIGHT

Pour les cernes foncées

**Nettoyage** : Anti bac

**Application du white and bright avec votre microneedling** aiguilles 36 à 0,50mm.

**Appliquer un masque apaisant pour cernes.**

Puis terminer par **la crème réparatrice.**

***Tarif du soin : à partir de 80€  
5 séances minimum recommandées***



Krx Aesthetics France

# PROTOCOLES POUR LES CHEVEUX

Les traitements de minimum 4 séances  
doivent être espacés de 15 jours.

*Toute les information des produits, ingrédients et contre-  
indications sont disponible sur le site*  
**[www.krxfrance.com](http://www.krxfrance.com)**





Krx Aesthetics France

***Combinaison et protocole d'utilisation***

Premium Hair Meso Solution est un sérum de traitement adapté à ceux qui souffrent de perte de cheveux, à ceux qui recherchent une croissance plus rapide et plus forte des cheveux.

Cette formulation est sans parabène, sans parfum, sans alcool, sans colorant, et même sans allergène.

Active la pousse

Cheveux plus fort, plus épais, plus sain, plus brillant.

Mésothérapie ou microneedling.

***Tarif du soin : à partir de 80€***

***4 séances minimum recommandées***



HAIR MESO SOLUTION

# MICRONEEDLING AVEC LE HAIR MESO

**Nettoyage** : Désinfection avec un antibactérien. (type chlorhexidine)

**Application du sérum** sur la zone souhaiter ou raie par raie avec votre microneedling aiguilles 36 à 0,50mm en mouvement de tapotage (estampage).

**Massage** sur l'ensemble de la tête manuel. (vous pouvez intégré des outils de massage)





Krx Aesthetics France

# LES DIFFÉRENTS PROTOCOLES POUR L'ACNÉ

Les traitements de minimum 4 séances  
doivent être espacés de 15 jours.

*Toutes les informations des produits, ingrédients et  
contre-indications sont disponible sur le site  
[www.krxfrance.com](http://www.krxfrance.com)*







## PD 13 THERAPY

Krx Aesthetics France

### ***Combinaison et protocole d'utilisation***

Un traitement de préventions contre les récurrences d'acné et ceux sans traitement médicamenteux. Il réduira l'activité des glandes sébacées ainsi, il tuera les germes d'acné.

Ce produit est à base d'aminolevulinate de méthyle HCl, il a le pouvoir de s'activer grâce à la LED thérapie et avec la couleur rouge uniquement.

Attention, à bien prendre connaissance des informations et conditions avant l'utilisation de ce produit, car il ne peut pas être utilisé sur les personnes allergiques aux amandes et arachides.

Vous ne devez pas combiner ce protocole de soin avec tout autres soin visage.

Le PD13 lorsqu'il s'active avec la lumière rouge, il aide et améliorer considérablement l'acné sévère et kystique, la rosacée, la peau grasse et la kératose actinique.

Machine LED indispensable.

***Tarif du soin : à partir de 100€  
4 séances minimum recommandées***

# PD-13 THERAPY

**Nettoyage + exfoliation** : Anti bac + blue peel.

**Extraction** des comédons avec vapeur + pré extracteur.

**Appliquer votre produit sur l'ensemble du visage** laisser 30 minutes sans être exposé à la lumière puis rincer le produit.

**Mettez votre LED ROUGE** durant 20 min.

**Appliquer le neutralisant** à l'aide de cotons.

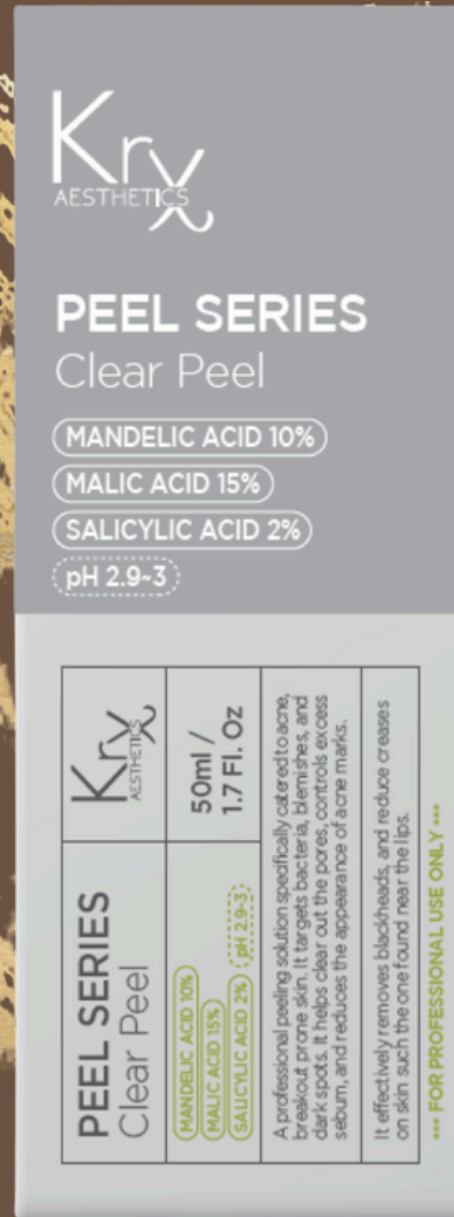
**Appliquer votre masque** tissu cica uniquement ou le biocellulose.

**Supplément** : cryofacial caps appliquer sur le masque tissu cica.

Puis terminer par **la crème réparatrice**.



# PEELING (CLEAR PEEL)



Krx Aesthetics France

## ***Combinaison et protocole d'utilisation***

Peeling chimique clear peel avec 10 % d'acide mandélique, 15 % d'acide malique et 2 % d'acide salicylique.

Un peeling sans desquamation, pas de douleur, pas de récupération spécialement conçue pour l'acné, les éruptions cutanées et les peaux grasses.

Il aide à nettoyer les pores obstrués, à contrôler l'excès de sébum et à réduire l'apparence des marques d'acné.  
Il élimine efficacement les points noirs et les comédons.

Un minimum 3 séances sont nécessaire.  
Les séances doivent être espacer de 15 jours.

***Tarif du soin : à partir de 70€***  
***4 séances minimum recommandées***

# CLEAR PEEL

**Nettoyage** : pré peel clenser

**Appliquez une couche de peeling** et laissez agir jusqu'à 2 minutes.

**Appliquez une autre couche** et laissez agir 2 minutes supplémentaires.

**Répétez l'opération** jusqu'à 4 couches ou 10 minutes maximum.

**Neutralisant sans rincer**, appliquez la lotion tonique post- peeling en veillant à neutraliser toutes les zones. Essuyez avec une éponge humide.

**Appliquer le masque tissu cica** uniquement ou le biocellulose.

**Optionnel** : cryofacial caps appliquer sur le masque tissu cica.

Puis terminer par **la crème réparatrice**.



Krx Aesthetics France

### ***Combinaison et protocole d'utilisation***

Notre Carboxy Therapy CO2 est un traitement du visage de qualité médicale composé d'une combinaison gel + masque. Ils traitent les problèmes de peau tels que les cicatrices d'acné, les rides, les ridules, il raffermi la peau, il favorise également la formation d'oxygène sous la peau pour une hydratation intense et permet de réduire l'acné. Retrouver un teint éclatant instantanément.

Il est conseillé d'utiliser carboxy une fois tout les 15 jours pendant 4 semaines. Pour des résultat durable.

Suivi : Le carboxy est un traitement et le plus souvent utilisé en complément d'un soin du visage type v tox, microneedling, hydra clean... S'il est utilisé seul, aucun soin particulier n'est nécessaire et le client peut revenir à sa routine normale immédiatement. S'il est utilisé en conjonction avec d'autres soins du visage, il est recommandé de suivre le suivi du traitement en question.



## CARBOXY THERAPY (CO2)

# CARBOXY THÉRAPIE ACNÉ

**Nettoyage + exfoliation** : Anti-bac + blue peel.

**Extraction des comédons** avec vapeur + pré extracteur.

**Application du gel carboxy + masque + gel par dessus le masque.** (15/20 minutes)

**Rincer avec de l'eau** ou une serviette chaude.

**Appliquer un masque tissu** salicylique ou masque tissu cica.

**Optionnel** : cryofacial caps appliquer sur le masque tissu cica.

Puis terminer par **la crème réparatrice ou crème anti-acné** .

***Tarif du soin : à partir de 70€  
4 séances minimum recommandées***



# CARBOXY THÉRAPIE + MICRONEEDLING

**Nettoyage + exfoliation** : Anti bac + skin prep.

**Extraction des comédons** avec vapeur + pré extracteur.

**Application du gel carboxy + masque + gel par dessus le masque.** (15/20 minutes)

**Rincer avec de l'eau.**

**Application du sérum derm acné** sur l'ensemble du visage avec aiguilles 36 à 0,50mm.

**Appliquer un masque tissu cica**

**Optionnel : cryofacial caps appliquer sur le masque tissu cica.**

Puis terminer par **la crème réparatrice.**

***Tarif du soin : à partir de 110€***

***4 séances minimum recommandée***

Krx Aesthetics France

***Combinaison et protocole d'utilisation***

Un sérum booster pour contrôler et combattre les bactéries causant l'acné, équilibrer la production excessive de sébum. C'est une formule douce mais efficace pour traiter et prévenir les éruptions cutanées.

Utilisation avec microneedling ou nanoneedling.

***Tarif du soin : à partir de 70€***

***4 séances minimum recommandées***

MICRONEEDLING  
DERM ACNÉ





# MICRONEEDLING DERM ACNÉ

**Nettoyage + exfoliation : Anti bac + blue peel.**

**Extraction des comédons avec vapeur + pré extracteur.**

**Application du sérum derm acné sur l'ensemble du visage avec aiguilles 36 à 0,50mm ou  
nanoaiguilles à 0,75mm.**

**Appliquer un masque tissu cica.**

**Optionnel : cryofacial caps appliquer sur le masque tissu cica.**

**Puis terminé par la réparatrice.**

Krx Aesthetics France

***Combinaison et protocole d'utilisation***



ILLUMIN

Idéal à tout âge, toute l'année et tout type de peau.  
Ce qu'il fait : Rajeunissement de la peau  
Traite l'acné légère à modérée  
Aide avec les cicatrices d'acné  
Minimise les points noir et blancs.  
Éclaircis la pigmentation.  
Aide à minimiser les pores  
Aide à réguler la production de sébum  
Fournis une texture de peau éclatante et plus lisse.  
Éclaircis la peau terne

***Tarif du soin : à partir de 90€***



# ILLUMIN

**Nettoyage :** Il est recommandé de préparer la peau par un double nettoyage pour s'assurer que toute trace de crème solaire et de maquillage soit complètement éliminée avec l'Antibac. Il n'est pas nécessaire de procéder à une pré-exfoliation.

**Application du peeling Illumim** sur la zone T et la zone U en évitant le contour des yeux et des lèvres.

Laisser agir **7 minutes sur le visage, le cou et le décolleté** et essuyer avec une éponge humide ou un coton humide. Il n'est pas nécessaire de neutraliser.

Terminer par un masque cica et une crème réparatrice

Si vous l'utilisez sur d'autres parties du corps, laissez agir 5 minutes pour les zones sensibles et jusqu'à 10 minutes pour les zones comme les mains, les genoux, les coudes, les jambes et les pieds.



## INFLACURE HEALING ACTIVE

Krx Aesthetics France

***Combinaison et protocole d'utilisation ( un fichier pdf est disponible sur la page produit avec plus d'information)***

Inflacure est un traitement cicatrisant à base d'urée et de chlorophylle en combinaison avec des extraits de racines botaniques apaisants et des peptides pour guérir complètement et presque immédiatement la peau enflammée et irritée.

Il se concentre sur la purification, la prévention des bactéries et l'apaisement des irritations cutanées courantes comme l'eczéma, la rosacée, la dermatite, le psoriasis et même les brûlures.

UTILISATION AVEC NANONEEDLING, ULTRASON OU LED.



# INFLACURE AVEC NANONEEDLING

Pour réduire l'inflammation

**Nettoyer le visage à l'aide du gel oxy glow spiruline.**

**Exfolier à l'aide du blue peel.**

**Utilisez une seringue et appliquez-la uniformément sur le visage.**

**Utilisez le nanoneedling (aiguille nano à 0,5mm) et laissez agir pendant 10 minutes avec led.**

**Retiré le produit à l'aide d'eau puis appliquer un masque cica ou biocellulose.**

**Optionnel : cryofacial caps appliquer sur le masque tissu cica.**

**Appliquez la crème réparatrice et la crème solaire.**

*Tarifs du soin : à partir de 90€  
4 séances minimum recommandée*



Krx Aesthetics France

# LES DIFFÉRENTS PROTOCOLES POUR LES CICATRICES ET MARQUES D'ACNÉ

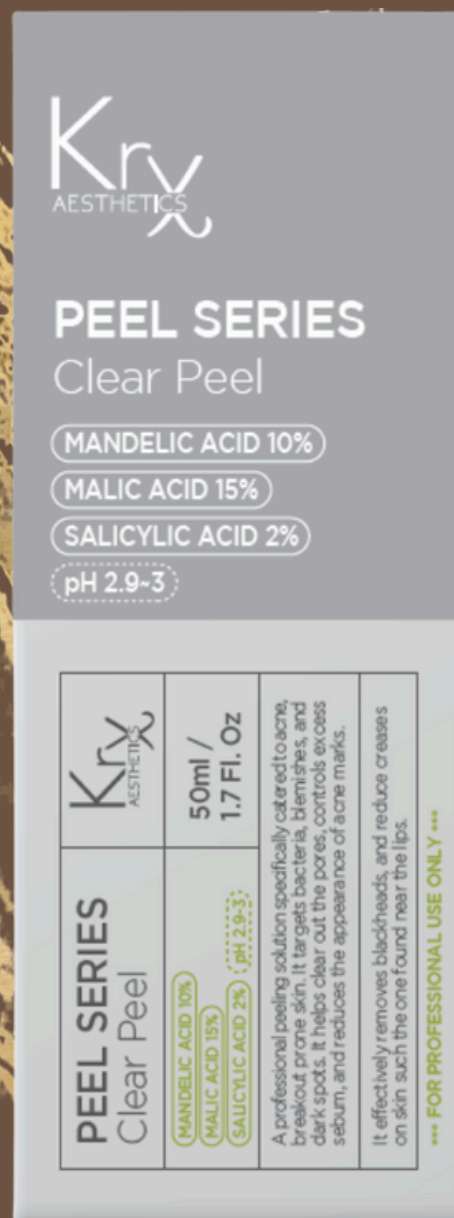
Les traitements de minimum 4 séances  
doivent être espacés de 15 jours.

*Toutes les informations des produits, ingrédients et  
contre-indications sont disponible sur le site  
[www.krxfrance.com](http://www.krxfrance.com)*





# PEELING (CLEAR PEEL)



Krx Aesthetics France

## ***Combinaison et protocole d'utilisation***

Peeling chimique clear peel avec 10 % d'acide mandélique, 15 % d'acide malique et 2 % d'acide salicylique.

Un peeling sans desquamation, pas de douleur, pas de récupération spécialement conçue pour l'acné, les éruptions cutanées et les peaux grasses.

Il aide à nettoyer les pores obstrués, à contrôler l'excès de sébum et à réduire l'apparence des marques d'acné.  
Il élimine efficacement les points noirs et les comédons.

Un minimum 3 séances sont nécessaire.  
Les séances doivent être espacer de 15 jours.

***Tarif du soin : à partir de 70€***  
***4 séances minimum recommandées***

# CLEAR PEEL

**Nettoyage** : pré peel clenser

**Appliquez une couche de peeling** et laissez agir jusqu'à 2 minutes.

**Appliquez une autre couche** et laissez agir 2 minutes supplémentaires.

**Répétez l'opération** jusqu'à 4 couches ou 10 minutes maximum.

**Neutralisant sans rincer**, appliquez la lotion tonique post- peeling en veillant à neutraliser toutes les zones. Essuyez avec une éponge humide.

**Appliquer le masque tissu cica** uniquement ou le biocellulose.

**Optionnel** : cryofacial caps appliquer sur le masque tissu cica.

Puis terminer par **la crème réparatrice**.



Krx Aesthetics France

### ***Combinaison et protocole d'utilisation***

Notre Carboxy Therapy CO2 est un traitement du visage de qualité médicale composé d'une combinaison gel + masque. Ils traitent les problèmes de peau tels que les cicatrices d'acné, les rides, les ridules, il raffermi la peau, il favorise également la formation d'oxygène sous la peau pour une hydratation intense et permet de réduire l'acné. Retrouver un teint éclatant instantanément.

Il est conseillé d'utiliser carboxy une fois tout les 15 jours pendant 4 semaines. Pour des résultat durable.

Suivi : Le carboxy est un traitement et le plus souvent utilisé en complément d'un soin du visage type v tox, microneedling, hydra clean... S'il est utilisé seul, aucun soin particulier n'est nécessaire et le client peut revenir à sa routine normale immédiatement. S'il est utilisé en conjonction avec d'autres soins du visage, il est recommandé de suivre le suivi du traitement en question.



## **CARBOXY THERAPY (CO2)**

# CARBOXY THÉRAPIE + MICRONEEDLING

**Nettoyage + exfoliation** : Anti bac + blue peel.

**Extraction des comédons** avec vapeur + pré extracteur.

**Application du gel carboxy + masque + gel par dessus le masque.** (15/20 minutes)

**Rincer avec de l'eau** ou une serviette chaude.

**Application du sérum dna salmon** sur l'ensemble du visage avec aiguilles 36 à 0,50mm.

**Appliquer un masque tissu cica.**

Puis terminer par **la crème réparatrice.**

***Tarif du soin : à partir de 110€  
4 séances minimum recommandée***



Krx Aesthetics France

***Combinaison et protocole d'utilisation***

Un sérum formulé avec du Polydésoxyribonucléotide ou également connu sous le nom d'ADN de saumon extrait du saumon, cet ingrédient était principalement axé sur la réparation de la peau, c'est pourquoi l'ingrédient est célèbre en Corée sous le nom de "The Healer". Il est recommandé pour les cicatrices profondes, les cicatrices d'acné, et même les vergetures pour la réparation des tissus et la récupération des fibroblastes.

Utilisation avec microneedling

***Tarif du soin : à partir de 90€  
4 séances minimum recommandée***

**MICRONEEDLING DNA  
SALMON**





# MICRONEEDLING DNA SALMON

**Nettoyage + exfoliation : Anti bac + blue peel.**

**Extraction des comédons avec vapeur + pré extracteur.**

**Application du sérum dna salmon sur l'ensemble du visage avec aiguilles 36 à 0,50mm puis mouvement de tapotage ciblé sur les cicatrices à 0,75mm.**

**Appliquer un masque tissu cica ou un masque biocellulose.**

**Puis terminer par la réparatrice.**





Krx Aesthetics France

***Combinaison et protocole d'utilisation***



ILLUMIN

Idéal à tout âge, toute l'année et tout type de peau.  
Ce qu'il fait : Rajeunissement de la peau  
Traite l'acné légère à modérée  
Aide avec les cicatrices d'acné  
Minimise les points noir et blancs.  
Éclaircis la pigmentation.  
Aide à minimiser les pores  
Aide à réguler la production de sébum  
Fournis une texture de peau éclatante et plus lisse.  
Éclaircis la peau terne

***Tarif du soin : à partir de 90€***

# ILLUMIN

**Nettoyage :** Il est recommandé de préparer la peau par un double nettoyage pour s'assurer que toute trace de crème solaire et de maquillage soit complètement éliminée avec l'Antibac. Il n'est pas nécessaire de procéder à une pré-exfoliation.

**Application du peeling Illumim** sur la zone T et la zone U en évitant le contour des yeux et des lèvres.

Laisser agir **7 minutes sur le visage, le cou et le décolleté** et essuyer avec une éponge humide ou un coton humide. Il n'est pas nécessaire de neutraliser.

Terminer par un masque cica et une crème réparatrice

Si vous l'utilisez sur d'autres parties du corps, laissez agir 5 minutes pour les zones sensibles et jusqu'à 10 minutes pour les zones comme les mains, les genoux, les coudes, les jambes et les pieds.



Krx Aesthetics France

***Combinaison et protocole d'utilisation***

Peeling réservé au professionnel ayant la formation uniquement.  
Protocole fournie lors de la formation.

Le peeling green sea peel de nature chimique 100% naturel, c'est un acte consistant à appliquer sur la surface de la peau des algues et un activateur afin de provoquer une destruction limitée et contrôlée de l'épiderme, ce qui permet de détruire les couches les plus superficielles de la peau pour pouvoir la renouveler.

***Tarif du soin : à partir de 90€***



**PEELING (GREEN SEA  
PEEL)**



Krx Aesthetics France

# LES DIFFÉRENTS PROTOCOLES POUR LES TACHES

Les traitements de minimum 4 séances  
doivent être espacés de 15 jours.

*Toutes les informations des produits, ingrédients et  
contre-indications sont disponible sur le site  
[www.krxfrance.com](http://www.krxfrance.com)*





Krx Aesthetics France

***Combinaison et protocole d'utilisation***

Un sérum pour le traitement des taches d'hyperpigmentation, des cernes foncés. L'éclaircissement de la peau grâce à ce sérum est dû à son ingrédient principal le glutathion, c'est un puissant éclaircissant et anti-oxydant.

Utilisation avec microneedling.

***Tarif du soin : à partir de 90€  
4 séances minimum recommandée***



**SÉRUM WHITE  
AND BRIGHT**

# MICRONEEDLING WHITE AND BRIGHT

**Double nettoyage : Anti bac + blue peel.**

**Extraction des comédons avec vapeur + pré extracteur.**

**Application du sérum white and bright sur l'ensemble du visage avec aiguilles 36 à 0,50mm.**

**Appliquer un masque tissu tranexamique.**

**Puis terminer par la réparatrice.**





## LAZER PEEL

Krx Aesthetics France

### ***Combinaison et protocole d'utilisation***

Peeling réservé au professionnel ayant de l'expérience dans les peeling.

Le Lazer Peel est une combinaison d'acides multiples à un certain niveau de qui imite l'effet du laser du a sont PH faible (1,7).

Il s'agit d'une combinaison d'acide glycolique, d'acide lactique, d'acide tranéxamique, d'acide salicylique, de vitamines et d'extraits botaniques.

Avantages:

Agis sur les taches, la peau rugueuse, l'acné, les marque d'acné, également, il va agir sur les pores dilatés, le teint terne et lisser la peau.

***Tarif du soin : à partir de 80€***

***4 séances minimum recommandées***

***Voir l'espacement des séances en  
bas de page du produit***

# LAZER PEEL

**Nettoyage : pré peel clenser**

**Pré peel toner avec coton.**

**Appliquer de la vaseline sur le coin des yeux et le contour des lèvres.**

**Application du peeling à l'aide de compresses ou d'un pinceau 1 couche.**

**Laisser poser 2 minutes.**

**Rincer à l'eau.**

**Appliquer le post peel toner.**

**Appliquer le masque tissu cica uniquement ou le biocellulose.**

**Puis terminer par la crème réparatrice + crème solaire.**



Krx Aesthetics France

***Combinaison et protocole d'utilisation***

Peeling réservé au professionnel ayant la formation uniquement.  
Protocole fournie lors de la formation.

Le peeling green sea peel de nature chimique 100% naturel, c'est un acte consistant à appliquer sur la surface de la peau des algues et un activateur afin de provoquer une destruction limitée et contrôlée de l'épiderme, ce qui permet de détruire les couches les plus superficielles de la peau pour pouvoir la renouveler.

***Tarif du soin : à partir de 90€***



**PEELING (GREEN SEA  
PEEL)**

Krx Aesthetics France

***Combinaison et protocole d'utilisation***

Notre tout premier peeling à base d'huile qui s'adresse à la hyperpigmentation et au mélasma, conditionné en ampoules de 3 ml x 10.

Le 4-butytrésorcinol, également connu sous le nom de rucinol, est un dérivé blanchissant du résorcinol qui est un puissant inhibiteur de la tyrosinase. Il améliore et réduit considérablement la hyperpigmentation et le mélasma.

En raison de sa structure de produit à base d'huile, il ne brûle pas la peau contrairement aux autres peelings qui fonctionnent avec le niveau de pH.

***Tarif du soin : à partir de 90€  
4 séances minimum recommandées  
Voir l'espacement des séances dans  
le fichier fournis sur la page produit.***



MELA PRO PLUS COLD



# MELA PRO PLUS COLD

**Etape 1 : Pré peel clenser**

**Etape 2 : Pré Peel Toner**

**Etape 3 : Appliquer 3 couches du peeling Laisser agir jusqu'à 10 minutes maximum sur la peau, tout en vérifiant l'état de la peau toutes les minutes. Il est important d'évaluer la sensibilité et la réaction cutanées chaque minute pour éviter les irritations cutanées.**

**Si la peau démange beaucoup et/ou brûle, retirez immédiatement avec de l'eau. Puis appliquer le post peel toner.**

**Etape 4 : Appliquez un masque apaisant. Nous recommandons notre masque traitement & booster Biocellulose car il est riche en nutriments spécifiquement adaptés aux peaux soumises à des peelings et même à des lasers.**

**Etape 5 : Appliquer la crème réparatrice krx**

**Etape 6 : Appliquer la crème sunblocker krx**

# MELA PRO PLUS COLD AVEC MICRONEEDLING

**Étape 1 : Pré Peel Cleanser**

**Étape 2 : Pré Peel Toner**

**Étape 3 : Appliquer 1 couche du peeling avec votre dermapen avec les aiguilles 36 (uniquement) en un passage sur l'ensemble du visage à 0,50 mm (respectez cette longueur) et laisser poser 5 minutes, tout en vérifiant l'état de la peau toutes les minutes. Il est important d'évaluer la sensibilité et la réaction cutanée chaque minute pour éviter les irritations cutanées.**

**Si la peau démange beaucoup et/ou brûle, retirez immédiatement avec de l'eau. Puis appliquez le Post Peel Toner.**

**Étape 4 : Appliquez un masque apaisant. Nous recommandons notre masque traitement & booster Biocellulose car il est riche en nutriments spécifiquement adaptés aux peaux soumises à des peelings et même à des lasers.**

**Étape 5 : Appliquer la crème réparatrice KRX.**

**Étape 6 : Appliquer la crème Sunblocker KRX.**



Krx Aesthetics France

# LES DIFFÉRENTS PROTOCOLES POUR LES PORES DILATÉS ET PEAUX GRASSES

Les traitements de minimum 4 séances  
doivent être espacés de 15 jours.

*Toutes les informations des produits, ingrédients et  
contre-indications sont disponible sur le site  
[www.krxfrance.com](http://www.krxfrance.com)*





Krx Aesthetics France

### ***Combinaison et protocole d'utilisation***

Peeling chimique Brightening peel avec 40% d'acides lactique.

Un peeling sans desquamation, sans douleur, sans récupération qui est connu pour éclaircir efficacement le teint et aider à affiner les pores et à lisser les ridules.

C'est le peeling le plus polyvalent en raison de son poids moléculaire plus élevé, ce qui le rend plus adapté aux peaux sensibles.

Un minimum 3 séances sont nécessaire.  
Les séances doivent être espacer de 15 jours.

***Tarif du soin : à partir de 70€***  
***4 séances minimum recommandée***



## PEELING (BRIGHTENING PEEL)



# BRIGHTENING PEEL

**Nettoyage** : pré peel clenser

**Appliquez une couche de peeling** et laissez agir jusqu'à 2 minutes.

**Appliquez une autre couche** et laissez agir 2 minutes supplémentaires.

**Répétez l'opération** jusqu'à 4 couches ou 10 minutes maximum.

**Neutralisant sans rincer**, appliquez la lotion tonique post- peeling en veillant à neutraliser toutes les zones. Essuyez avec une éponge humide.

**Appliquer le masque tissu cica** uniquement ou le biocellulose.

Puis terminer par **la crème réparatrice**.

Krx Aesthetics France

***Combinaison et protocole d'utilisation***



ILLUMIN

Idéal à tout âge, toute l'année et tout type de peau.  
Ce qu'il fait : Rajeunissement de la peau  
Traite l'acné légère à modérée  
Aide avec les cicatrices d'acné  
Minimise les points noir et blancs.  
Éclaircis la pigmentation.  
Aide à minimiser les pores  
Aide à réguler la production de sébum  
Fournis une texture de peau éclatante et plus lisse.  
Éclaircis la peau terne

***Tarif du soin : à partir de 90€***



# ILLUMIN

**Nettoyage :** Il est recommandé de préparer la peau par un double nettoyage pour s'assurer que toute trace de crème solaire et de maquillage soit complètement éliminée avec l'Antibac. Il n'est pas nécessaire de procéder à une pré-exfoliation.

**Application du peeling Illumim** sur la zone T et la zone U en évitant le contour des yeux et des lèvres.

Laisser agir **7 minutes sur le visage, le cou et le décolleté** et essuyer avec une éponge humide ou un coton humide. Il n'est pas nécessaire de neutraliser.

Terminer par un masque cica et une crème réparatrice

Si vous l'utilisez sur d'autres parties du corps, laissez agir 5 minutes pour les zones sensibles et jusqu'à 10 minutes pour les zones comme les mains, les genoux, les coudes, les jambes et les pieds.



Krx Aesthetics France

# LES DIFFÉRENTS PROTOCOLES POUR LES PEAUX DÉSHYDRATÉES

Les traitements de minimum 4 séances  
doivent être espacés de 15 jours.

*Toutes les informations des produits, ingrédients et  
contre-indications sont disponible sur le site  
[www.krxfrance.com](http://www.krxfrance.com)*





Krx Aesthetics France

***Combinaison et protocole d'utilisation***

Un sérum nourrissant et hydratant pour augmenter l'hydratation pour une peau plus radieuse, éclatante et raffermie.  
Il contient de l'acide hyaluronique qui est connu pour retenir et bloquer l'humidité pour un effet nourrissant immédiat et à long terme de la peau.

UTILISATION AVEC MICRONEEDLING.

***Tarifs du soin : à partir de 90€  
4 séances minimum recommandée***

MICRONEEDLING AVEC  
L'HYDRO STEM CELL



# MICRONEEDLING HYDRO STEM CELL

**Nettoyage + exfoliation : Anti bac + skin prep.**

**Extraction des comédons avec vapeur + pré extracteur. (facultatif)**

**Application du sérum hydro stem cell sur l'ensemble du visage avec aiguilles 36 à 0,50mm.**

**Appliquer un masque bio cellulose ou un masque hydrojelly bleu.**

**Puis terminé par la réparatrice ou crème aqua.**



# MICRONEEDLING HYDRO STEM CELL + CARBOXY

**Nettoyage + exfoliation : Anti bac + skin prep.**

**Extraction des comédons avec vapeur + pré extracteur. (facultatif)**

**Application du carboxy laisser poser 15 minutes puis rincer.**

**Application du sérum hydro stem cell sur l'ensemble du visage avec aiguilles 36 à 0,50mm.**

**Appliquer un masque bio cellulose ou un masque hydrojelly bleu.**

**Puis terminé par la réparatrice ou crème aqua.**

***Tarifs du soin : à partir de 90€  
4 séances minimum recommandée***



Krx Aesthetics France

# LES DIFFÉRENTS PROTOCOLES POUR LA ROSACÉE ET COUPÉROSE

Les traitements de minimum 4 séances  
doivent être espacés de 15 jours.

*Toutes les informations des produits, ingrédients et  
contre-indications sont disponibles sur le site*  
**[www.krxfrance.com](http://www.krxfrance.com)**







## INFLACURE HEALING ACTIVE

Krx Aesthetics France

***Combinaison et protocole d'utilisation ( un fichier pdf est disponible sur la page produit avec plus d'information)***

Inflacure est un traitement cicatrisant à base d'urée et de chlorophylle en combinaison avec des extraits de racines botaniques apaisants et des peptides pour guérir complètement et presque immédiatement la peau enflammée et irritée.

Il se concentre sur la purification, la prévention des bactéries et l'apaisement des irritations cutanées courantes comme l'eczéma, la rosacée, la dermatite, le psoriasis et même les brûlures.

UTILISATION AVEC NANONEEDLING, ULTRASON OU LED.

# INFLACURE AVEC LED

**Nettoyer le visage à l'aide du gel oxy glow spiruline.**

**Exfolier à l'aide du BLUE PEEL.**

**Utilisez une seringue et appliquez-la uniformément sur le visage.**

**Mettre la led rouge 10 minute par-dessus.**

**Apres les 10 minutes retiré le produit à l'aide d'eau puis appliquer un masque cica ou biocellulose.**

**Appliquez la crème réparatrice et la crème solaire.**

***Tarifs du soin : à partir de 90€  
4 séances minimum recommandée***



# INFLACURE AVEC ULTRASON

**Nettoyer le visage à l'aide du gel oxy glow spiruline.**

**Exfolier à l'aide du skin prep.**

**Utiliser une seringue et appliquez-la uniformément sur le visage.**

**Utiliser les ultrasons 5 minutes et laissez agir pendant 10 minutes avec led.**

**Retirer le produit à l'aide d'eau puis appliquer un masque cica ou biocellulose.**

**Appliquer la crème réparatrice et la crème solaire.**

***Tarifs du soin : à partir de 90€  
4 séances minimum recommandée***

Krx Aesthetics France

# LE PROTOCOLE GLASS SKIN

*Toutes les informations des produits, ingrédients et contre-indications sont disponible sur le site*  
***[www.krxfrance.com](http://www.krxfrance.com)***

**Dans chaque protocole, l'hydra clean peut être inclus.**





# ILLUMIN + V TOX

GLASS SKIN + TRAITEMENT

**Nettoyage :** Il est recommandé de préparer la peau par un double nettoyage pour s'assurer que toute trace de crème solaire et de maquillage soit complètement éliminée avec l'Antibac. Il n'est pas nécessaire de procéder à une pré-exfoliation.

**Application du peeling Illumim** sur la zone T et la zone U en évitant le contour des yeux et des lèvres.

Laisser agir **7 minutes sur le visage, le cou et le décolleté** et essuyer avec une éponge humide ou un coton humide. Il n'est pas nécessaire de neutraliser.

Terminer par le v tox.

Puis crème aqua et jelly mist.

***Tarif du soin : à partir de 110€***

# HYDRAGLOW

GLASS SKIN AVEC MACHINE

**Nettoyage + exfoliation** : Oxy glow + blue peel.

**Extraction des comédons** avec vapeur + pré extracteur.

**Hydro dermabrasion** avec lotion BC1 (aspiration)

**Application du sérum vitaminé** avec ultrason

**Application du glass mask** laisser 10/15 minute

**Puis terminer avec la** crème aqua et jelly mist.

***Tarif du soin : à partir de 100€***



# GLASS SKIN

SANS MACHINE

**Nettoyage + exfoliation** : Oxy glow + blue peel.

**Masque nettoyant** bubble shot dermarssance

**Extraction des comédons** avec vapeur + pré extracteur. **(si nessaisaire)**

**Application du glass mask** laisser 10/15 minute

**Application** du sérum vitaminé et de la crème aqua

**Puis terminer avec le** jelly mist.

***Tarif du soin : à partir de 90€***

Krx Aesthetics France

# LES DIFFÉRENTS PROTOCOLES DE SOINS BASICS

*Toutes les informations des produits, ingrédients et  
contre-indications sont disponible sur le site*  
**[www.krxfrance.com](http://www.krxfrance.com)**





# PROTOCOLE COUP D'ÉCLAT AU CACAO



Étape 1	Poudre de cacao
Étape 2	Modelage ou kobido avec la crème cacao
Étape 3	Masque tissu éclaircissant
Étape 4	Sérum vitaminé et crème aqua

*Tarif du soin : à partir de 80€ / 1 séance par mois*

# PROTOCOLE

## ANTI-ÂGE, LIFTANT ET HYDRATANT



Étape 1	Anti bactérien + Skin prep
Étape 2	Modelage, kobido ou drainage avec le sérum neck lift.
Étape 3	Masque hydrojelly collagène.
Étape 4	Crème neck lift collagène manuel puis avec pierre de guasha + crème active 31 contour des yeux avec rouleau de jade puis masque de quartz rose.

**Tarif du soin : à partir de 80€ 1 séances par mois**



# FIN DES PROTOCOLES

*Dans chacun des protocoles la LED peut-être intégrer au moment du masque.*